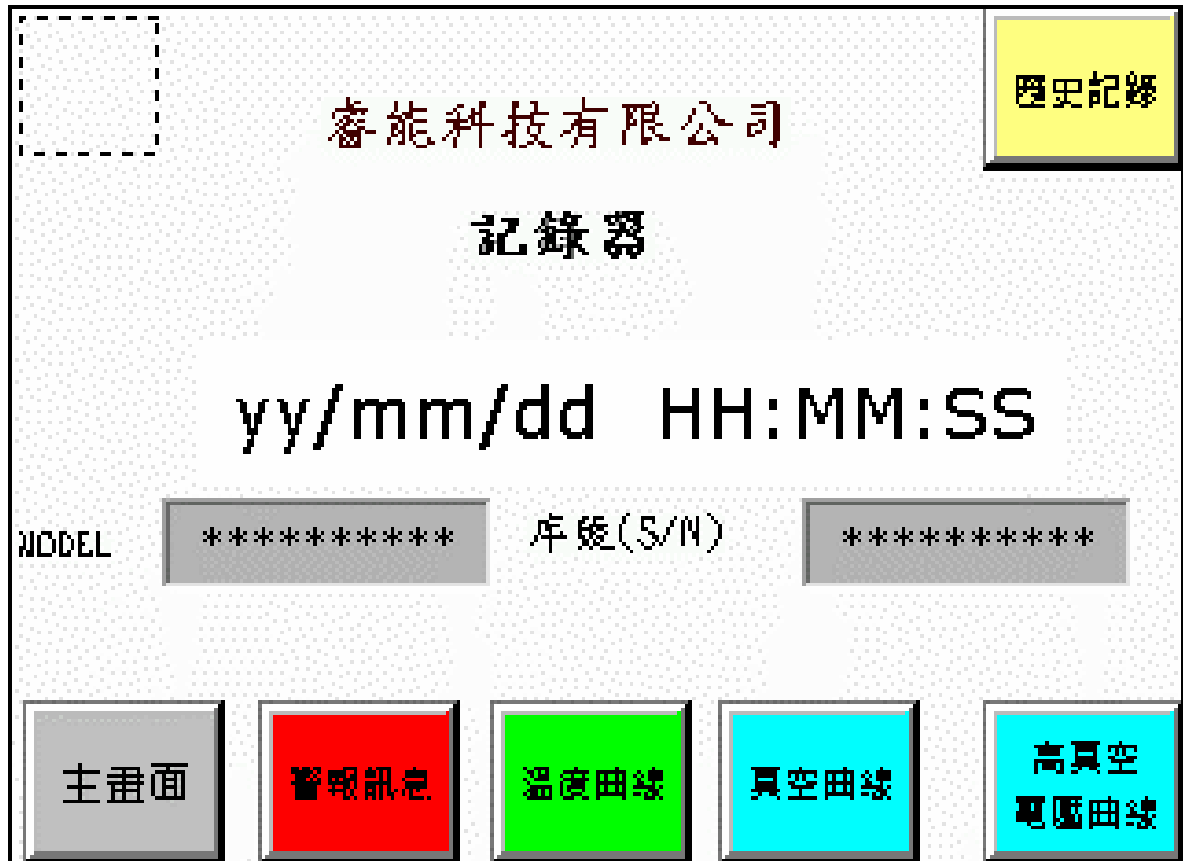


多用途記錄器、控制器



 RuiNeng 睿能

睿能科技有限公司

www.ruineng.mymailer.com.tw

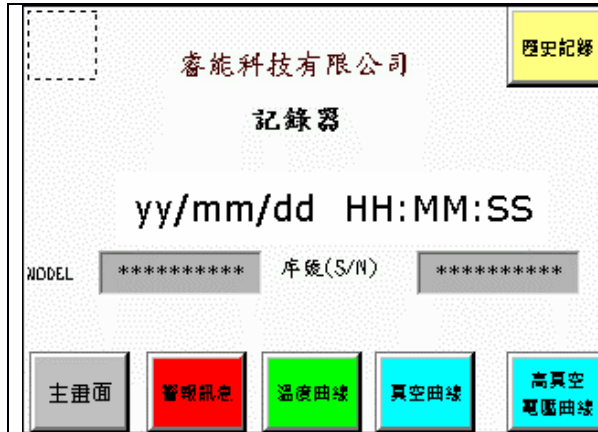
TEL: 02-2285-3866

FAX: 02-2289-2676

新北市蘆洲區中正路 321-2 號 2F

記錄器操作說明

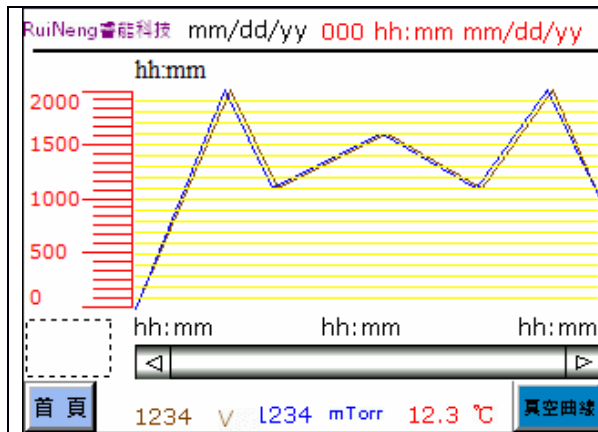
一. 開機畫面(首頁)



(直到按)輸入 MODEL:
 (直到按)輸入 S/N:
 選擇有顏色的功能鍵, 按下
 畫面進入功能畫面
 其他機型可擴充, 校正.

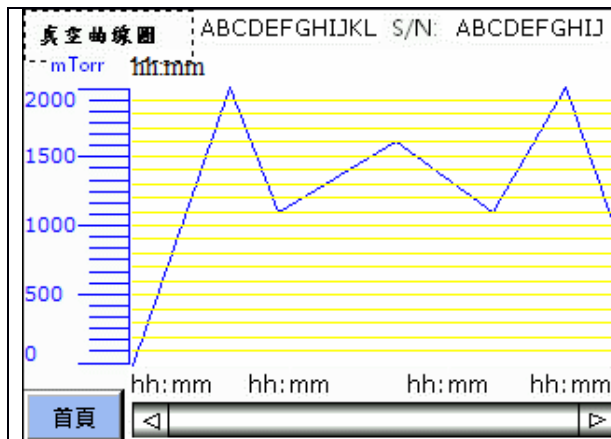
按下 GP-1000P 鍵, 進入真空曲線(GP-1000P)畫面.
 請插入 USB.

二. 主畫面



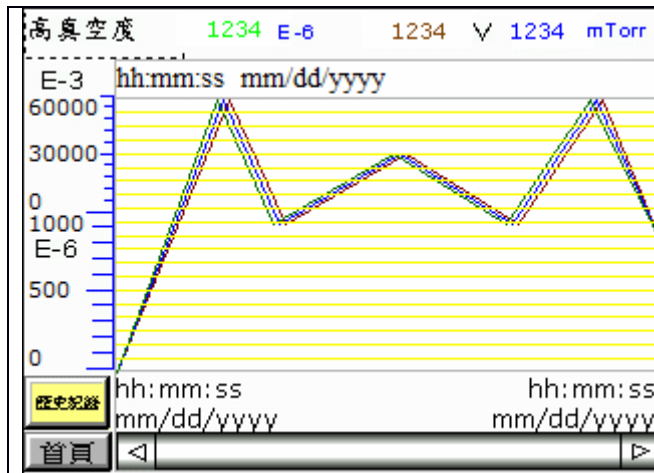
主畫面測試功能畫面
 顯示曲線及各數值
 選擇有顏色的功能鍵, 按下
 畫面進入功能畫面.
 按虛線方塊, 可擷取畫面至 USB.

三. GP-1000P 真空測試



GP-1000P 真空測試功能畫面
 顯示曲線及各數值
 選擇**首頁**的功能鍵, 按下
 畫面進入**首頁**功能畫面.
 左上角顯示現在真空度
 機型/序號顯示其中
 按虛線方塊, 可擷取畫面至 USB.

四. 高真空預計功能



預計功能

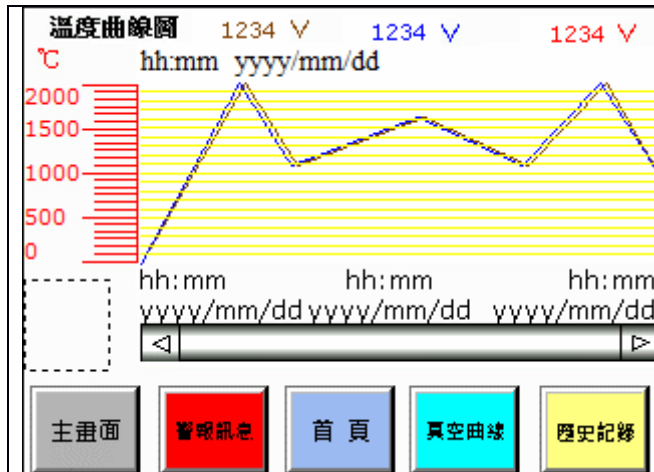
顯示曲線及各數值

選擇有顏色的功能鍵. 按下

畫面進入功能畫面.

按虛線方塊. 可擷取畫面至 USB.

五. 溫度曲線



溫度測試功能畫面

顯示曲線及各數值

選擇有顏色的功能鍵. 按下

畫面進入功能畫面.

按虛線方塊. 可擷取畫面至 USB.

六. 歷史記錄



歷史功能畫面

顯示曲線及各數值

選擇有顏色的功能鍵. 按下

畫面進入功能畫面.

按虛線方塊. 可擷取畫面至 USB.

按下向右 USB 鍵. 報告如下(HMI/HMI-000/@HMI0000/CSV 檔案下)

請參考人機介面說明書.

EXCEL 檔如下：

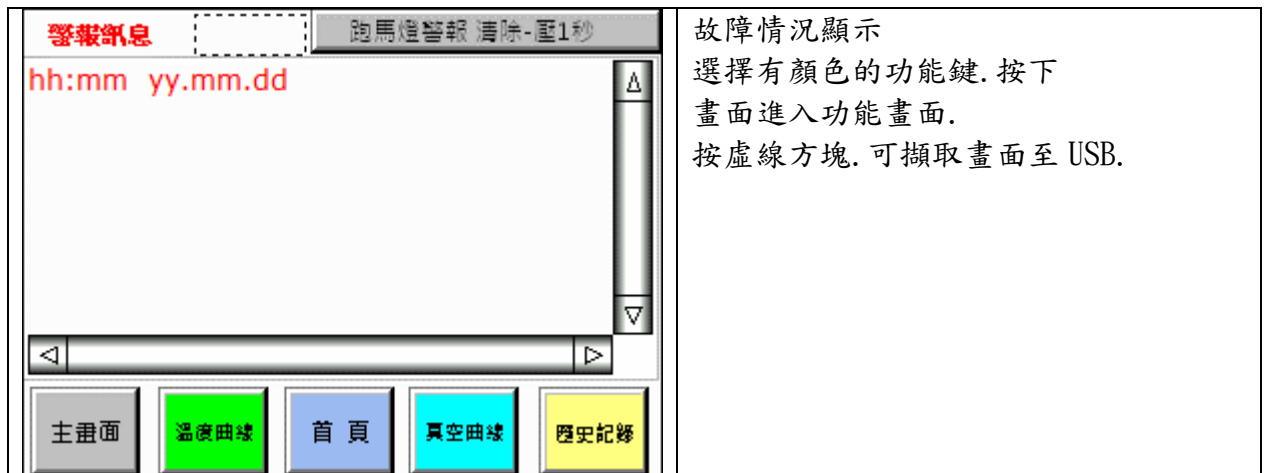
OO 科技股份有限公司
機 型:0000000000
測試時間

真空測試報告

序號:000000000
真空度

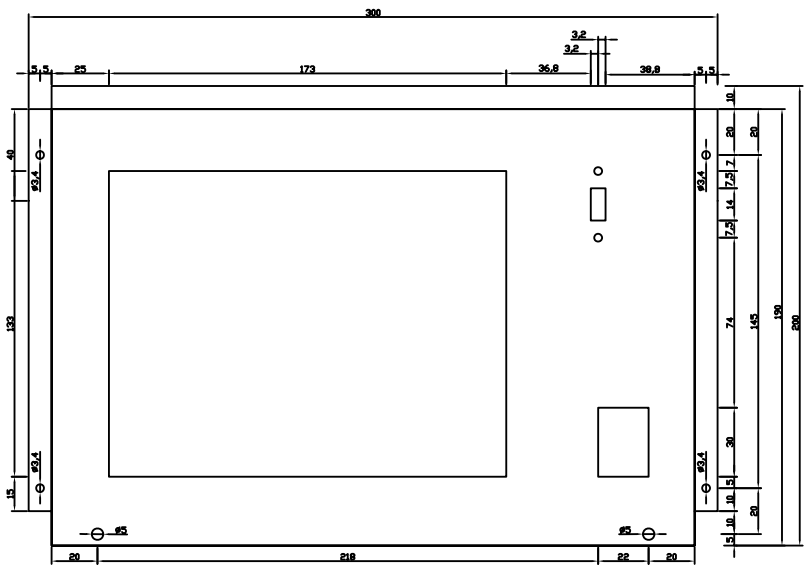
10:37:40 03/08/2018
10:38:40 03/08/2018
10:39:41 03/08/2018
10:40:42 03/08/2018
10:41:42 03/08/2018
10:42:43 03/08/2018

七. 警報訊息.

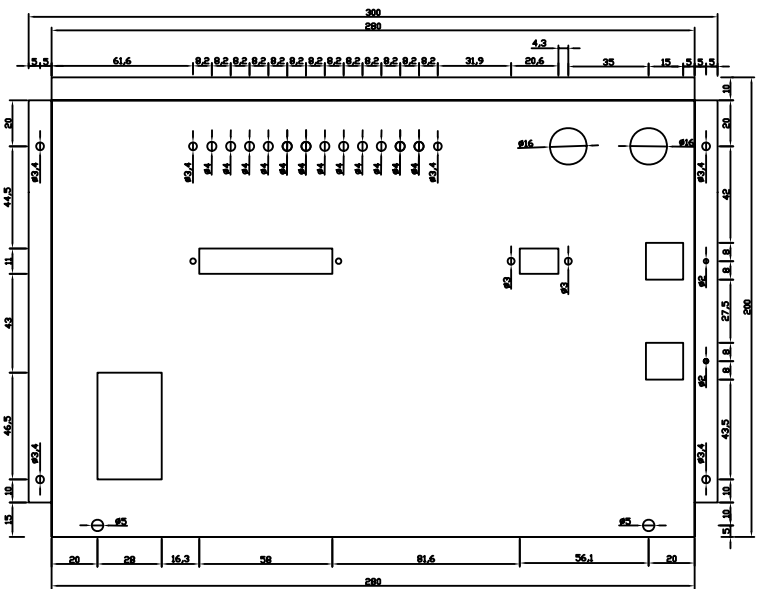


八. 本機構造

1. 以 PLC 及人機介面組成。擴充性高、功能性強。可針對需求，既是記錄器、亦是控制器。
2. 可提供已校正之 GP-1000P GAUGE 真空計之真空曲線記錄功能。亦可作為電壓、電流、壓力、溫度等記錄器。亦可控制真空度、溫度、負載的控制器。如冷凍乾燥機控制器。
3. 客戶只要先買本記錄器，等有特別需求後；只要付一些費用，就可擴充功能為控制器，亦可多用途利用。
4. 不定時完成擴充功能，只要來電或至本公司網站了解最新功能，就可以最小費用，完成最大功能。亦提供客製化服務；依功能及複雜度而定，費用 2 萬元臺幣起。
5. 客製化控制器箱體設計。



正面



背面

Itemref	Quantity	Title/Name, designation, material, dimension etc		Article No./Reference	
Designed by Kuo	Checked by Kuo	Approved by - date Tan - 15/03/27	File name MaTuCa	Date 15/03/27	Scale 1:1
RECORDER			RuiNeng Technology com		
			Kuo	Edition 0	Sheet 1/1